

國情統計通報

(第 140 號)

行政院主計總處

綜合統計處 (TEL: 23803436)

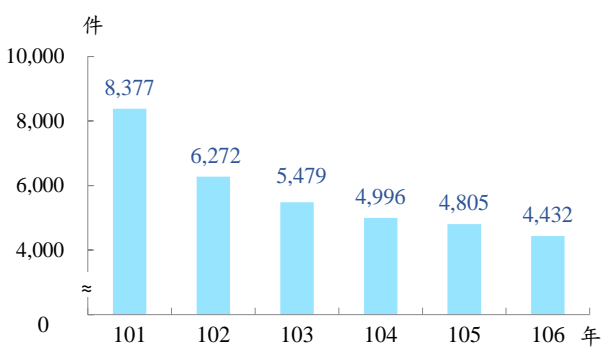
107 年 7 月 26 日

星期四

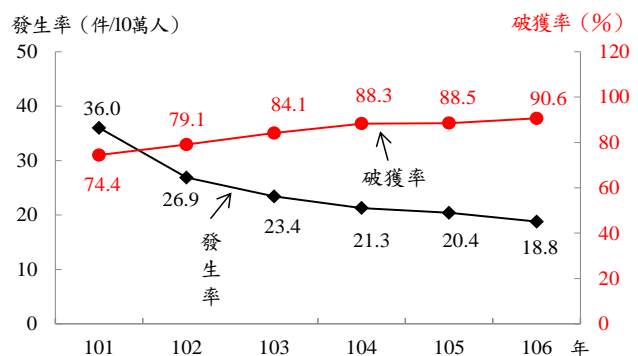
106 年住宅竊盜發生數減少 7.8%，破獲率提高為 90.6%

一、依內政部警政署統計，106 年住宅竊盜^①發生數 4,432 件，較 105 年減 373 件 (減 7.8%)，且呈逐年減少趨勢，與 101 年相較，減 3,945 件，減幅達 47.1%。觀察住宅竊盜發生率^②及破獲率^③，106 年每 10 萬人口發生 18.8 件，較 105 年減 1.6 件，破獲率 90.6%，升 2.1 個百分點；與 101 年相較，發生率減幅近半 (減 17.2 件)，破獲率則增 16.2 個百分點。

住宅竊盜案件發生數



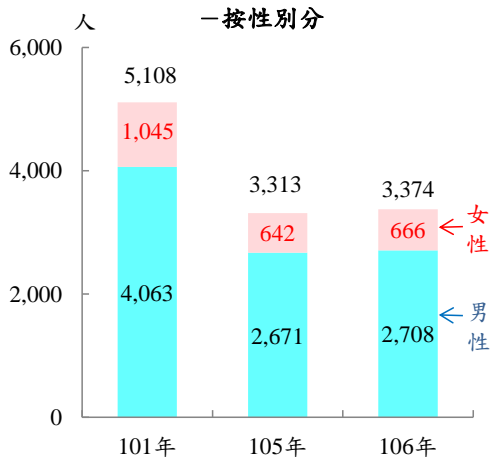
住宅竊盜發生率及破獲率



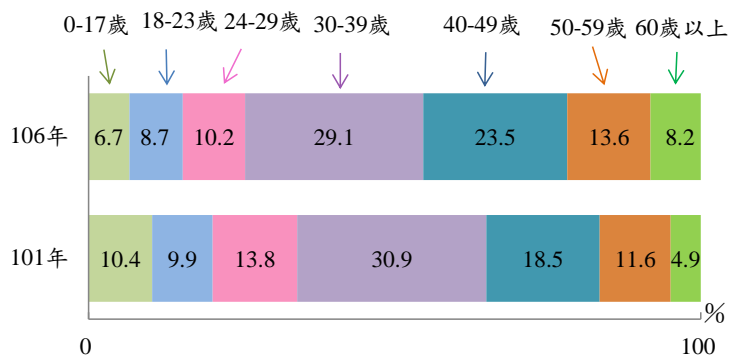
二、106 年住宅竊盜嫌疑犯 3,374 人，較 105 年增 61 人 (增 1.8%)，與 101 年相較，減 1,734 人，減幅達 1/3；按性別觀察，106 年女、男性分別為 666 人 (占比 19.7%) 及 2,708 人 (占比 80.3%)，較 105 年各增 24 人及 37 人。再按年齡別觀察，以 30-39 歲占 29.1% 較多，40-49 歲占 23.5% 次之，兩者合占 52.6%；與 101 年相較，各年齡組占比呈現 39 歲以下減少，40 歲以上增加之情形，以 40-49 歲增 5 個百分點較明顯。

住宅竊盜案件嫌疑犯人數

一按性別分



一年齡別占比



資料來源：內政部警政署。

附註：①住宅竊盜係指發生場所為普通住宅 (1 至 2 層建築物)、公寓 (3 至 5 層建築物)、大廈 (6 層以上建築物)、別墅、透天厝、農家住宅、出租公寓 (套房)、宿舍、空屋、集合住宅與其他住宅之竊盜案件。

②住宅竊盜發生率係指 1 年內住宅竊盜案件每 10 萬人發生件數。

③破獲率 = (刑案破獲數 / 刑案發生數) × 100%；發生數含補報數，破獲數含破積案。

說明：本通報每週一至週五發行，並透過網際網路系統同步發送，網址：www.stat.gov.tw。